












Kobe

TECHNICAL DATA

EN 14411 Bla GL

Technical characteristics Caratteristiche tecniche	Test method Metodo di prova	Value Valori
 Abrasion resistance Resistenza all'abrasione	ISO 10545 - 7	PEI V
 Water absorption Assorbimento d'acqua	ISO 10545 - 3	≤ 0,3%
 Breaking modulus Resistenza alla flessione	ISO 10545 - 4	≥ 35 N/mm ²
 Resistance to frost Resistenza al gelo	ISO 10545 - 12	Frost proof Non gelive
 Glaze resistance to acid and alkaline attack Resistenza all'attacco acido e basico	ISO 10545 - 13	Resistant Resistente
 Mohs hardness Durezza Mohs	EN101	6 Naturale 5 Lux
 Stain resistance Resistenza alle macchie	ISO 10545 - 14	Resistant Resistente
 Slipperiness Scivolosità	DIN 51130	R10 Naturale
 Slip resistance Resistenza allo scivolamento	DIN 51097	A Naturale
 Coefficient of friction Scivolosità	ANSI A137-1	DCOF ≥ 0,42
 Shading Stonalizzazione		V2

The values in the table refer to the tests performed on color STATUARIETTO
I valori indicati nella tabella si riferiscono alle prove eseguite sul colore STATUARIETTO